

Spätsommerpflege nach der Honigernte



Spätsommerpflege nach der Honigernte

Senkrecht Absperrgitter

Das senkrechte Absperrgitter ist eine gute Möglichkeit die Königin auf eine oder zwei Waben zu sperren damit die restliche Brut ausläuft.

Findet man die Königin nicht dann steckt man das Absperrgitter einfach zwischen die Brutwaben

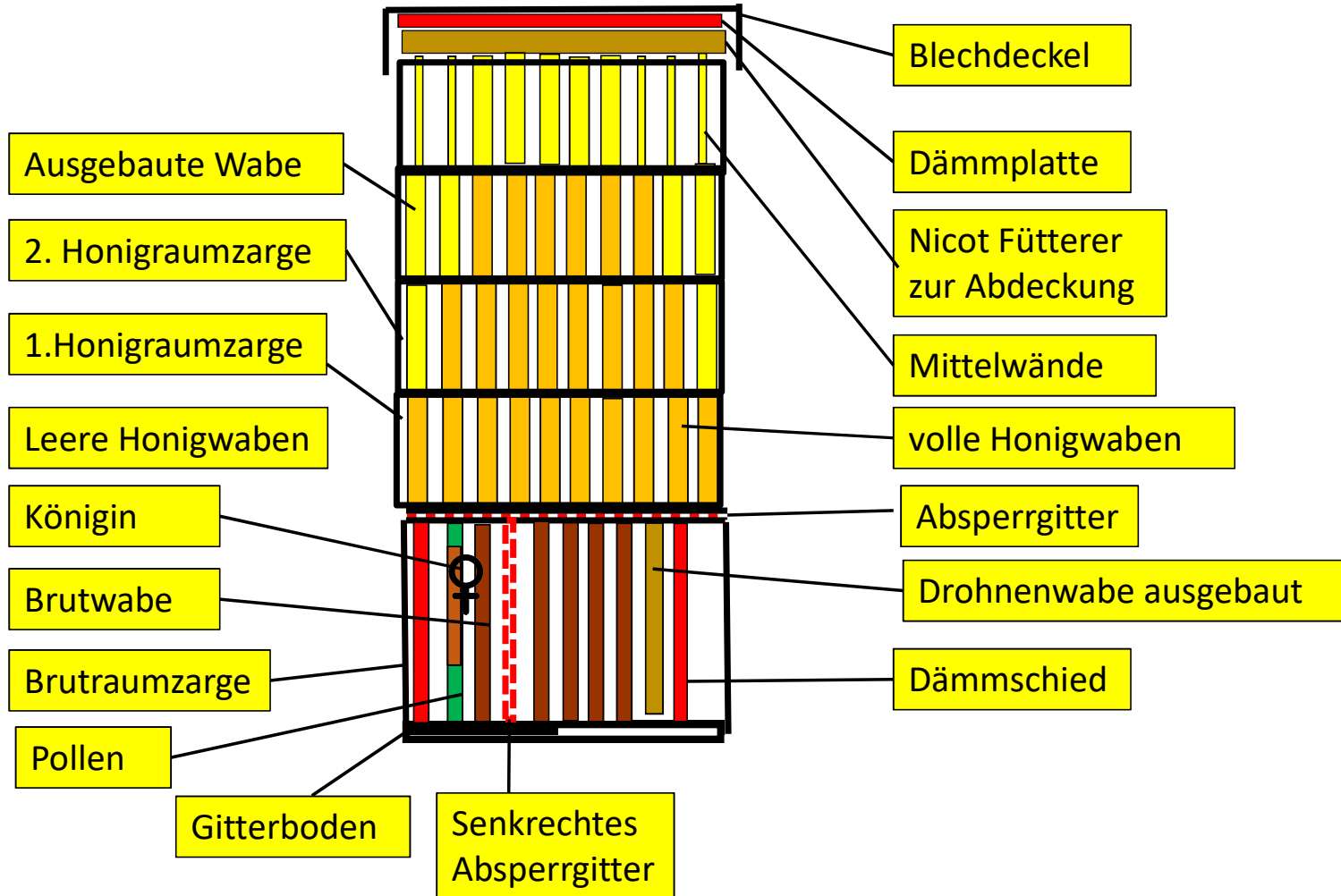


Das senkrechte Absperrgitter muss rundherum Dicht sein, die Abstände zwischen den Beutenteilen dürfen 4mm nicht übersteigen .



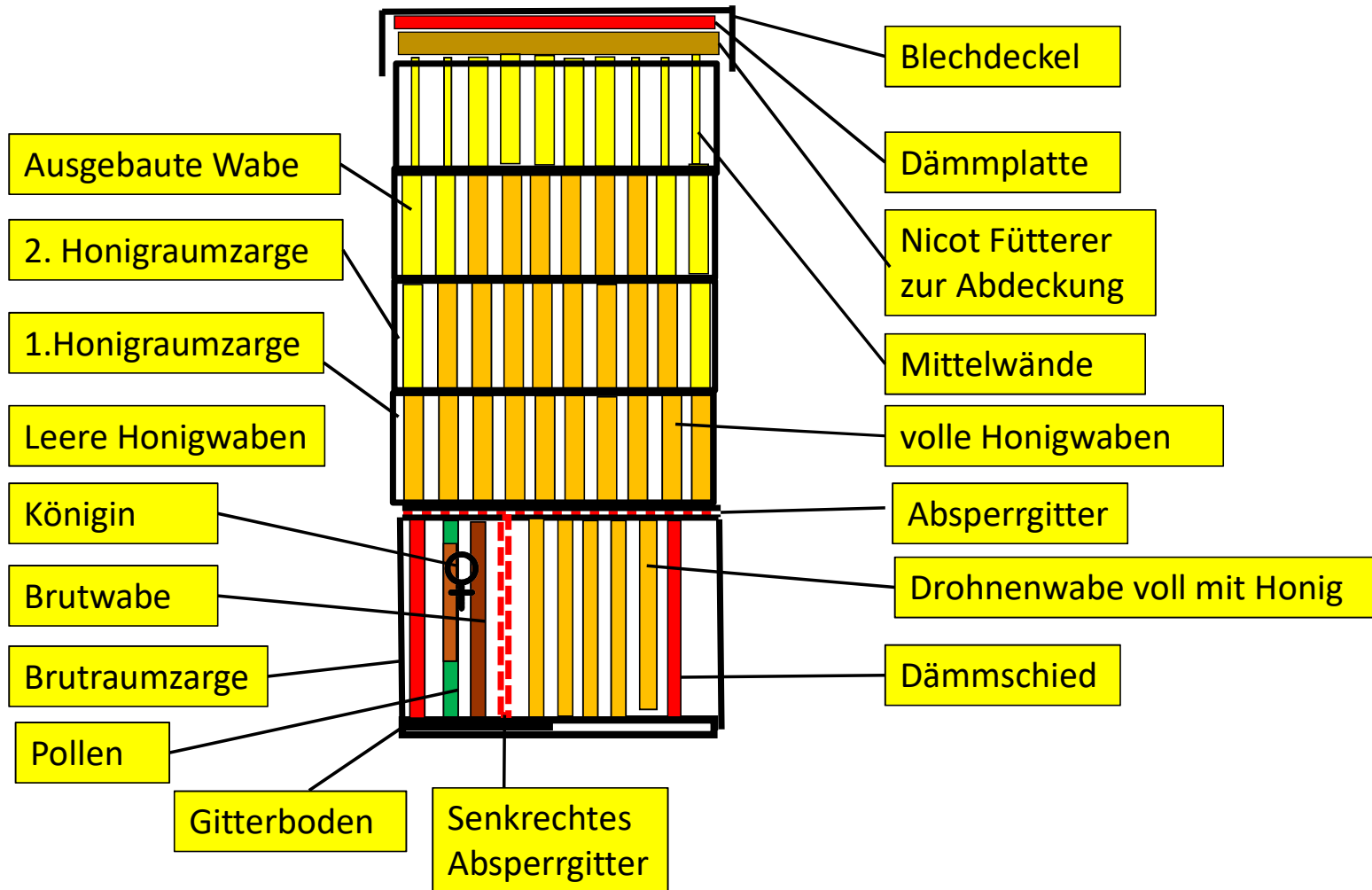
Spätsommerpflege nach der Honigernte

Das senkrechte Absperrgitter wird am 21.6 eingefügt und sperrt die Königin auf 2 Waben für mindestens 25 Tage.



Spätsommerpflege nach der Honigernte

Am 16.7 sind die Brutwaben bis auf die zwei auf welcher die Königin sitzt ausgelaufen und mit Honig gefüllt.



Spätsommerpflege nach der Honigernte

Ein paar Bilder wie man die Bienen aus dem Honigraum verwendet.



Brutraumzarge mit Futtertasche Königin und Mittelwänden.



Bienen von einer Honigwabe werden in den Brutraum auf die Königin geschüttelt.



Hier sieht man wie die Bienen vom Honigraum durch den Nicot Fütterer welcher als Bienenflucht verwendet wird zur Königin krabbeln.



Dieses Bild zeigt die Aufstellung. Der Brutraum mit den Honigräumen. Das Flugloch ist verschlossen und die Varroatase zur Hälfte eingeschoben.

Spätsommerpflege nach der Honigernte

Wenn die Bienen vom Honigraum nicht zur Bildung von neuen Völkern verwendet werden, empfiehlt es sich eine Leerzarge über den Brutraum zu stellen und dann erst den Fütterer und Honigzargen. Man kann auch die Bienen vom Honigraum direkt in die Leerzarge kehren und ohne Bienenflucht arbeiten.

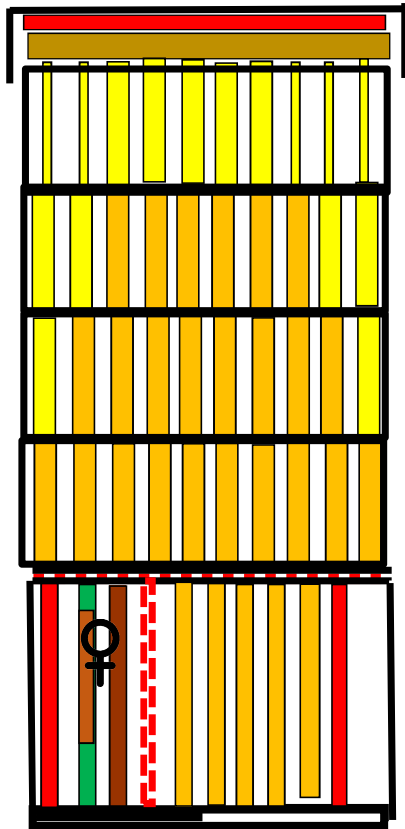


Leertzarge damit die Bienen platz haben

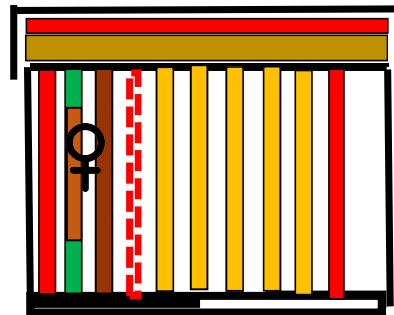


Nicot Fütterer als Bienenflucht


Spätsommerpflege nach der Honigernte



Alter Standplatz, Brut mit ansitzenden Bienen und Königin



Futtertasche mit 2-3 Liter
Zuckerwasser
1: 1



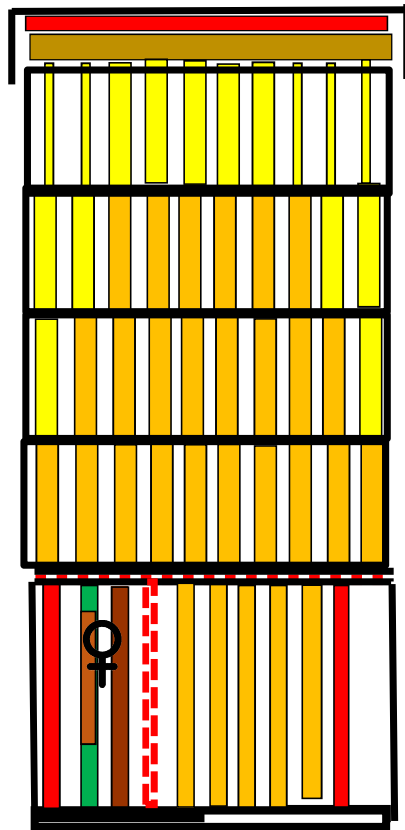
Bienenflucht

Neuer
Standplatz,
kann auch nur 2
Meter entfernt
vom alten sein.

4-5 Bienen besetzte Honigräume am Morgen über der neuen Königin geben, dabei eine Honigwabe voll mit Bienen in den Brutraum zur Königin schütteln. Fluglochgitter schließen, Varroa Schieber ist offen.

Spätsommerpflege nach der Honigernte

Am nächsten Tag nach der Abnahme der Honigräume werden die zwei Brutwaben entfernt und eingeschmolzen, die Königin wird frei gelassen.



Alter Standplatz, Brut mit ansitzenden Bienen und Königin

Ausgelaufene Brutwaben mit viel Honig der reif ist zum Schleudern wird entfernt.

Fütterer mit 5 Liter Zuckerwasser 1:1 füllen


Pollen

Königin wird frei gelassen

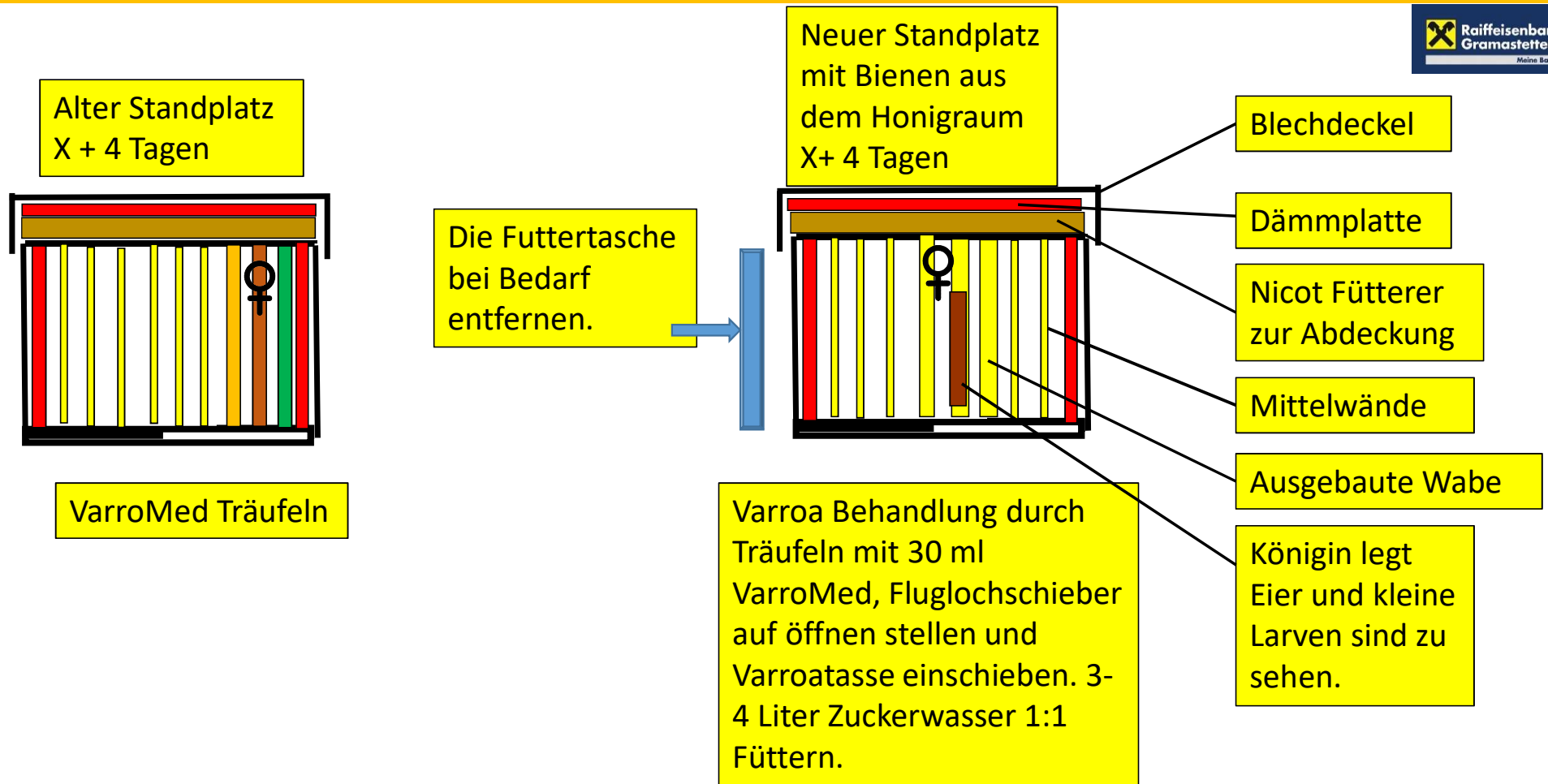
Brutwaben werden entfernt und eingeschmolzen

Mittelwand

Ausgelaufene Brutwabe mit etwas Honig

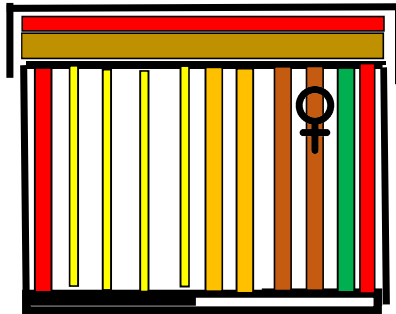


Spätsommerpflege nach der Honigernte



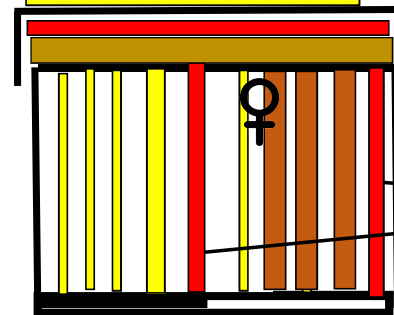
Spätsommerpflege nach der Honigernte

Alter Standplatz
X+ 8 Tagen



Alle 7 Tage 2-3 Liter
Zuckerwasser 1:1
geben.

Neuer Standplatz
mit Bienen aus
dem Honigraum
X+ 11 Tagen

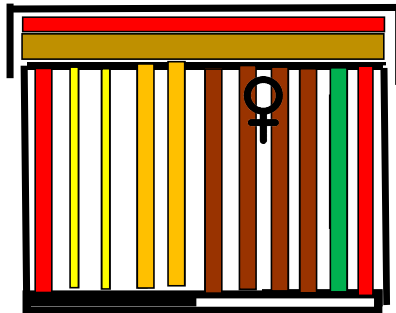


Dämmschied

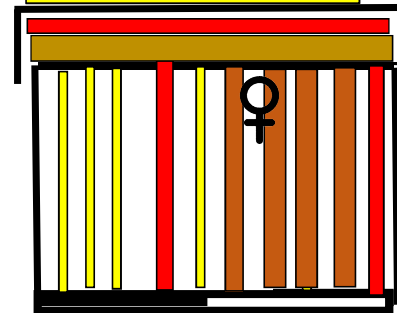
Bienenmasse mit dem
Schied Anpassen. Alle 7
Tage 1-3 Liter
Zuckerwasser 1:1 geben

Spätsommerpflege nach der Honigernte

Alter Standplatz
X+ 30 Tagen



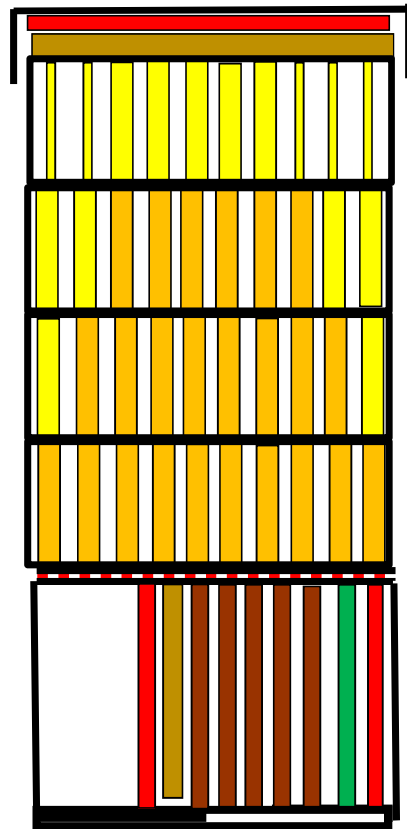
Neuer Standplatz
mit Bienen aus
dem Honigraum
X+ 18 Tagen



VarroMed Träufeln , Kontrolle auf reinfektion von Varroa, wenn mehr wie 90 Milben nach 7 Tagen fallen noch zwei mal VarroMed träufeln das im Abstand von 7 Tagen.
Alle 7 Tage 2-3 Liter Zuckerwasser 1:1 geben.


Bei Bedarf Brutraum mit einer Mittelwand erweitern. Alle 7 Tage 1-3 Liter Zuckerwasser 1:1 geben

Spätsommerpflege nach der Honigernte



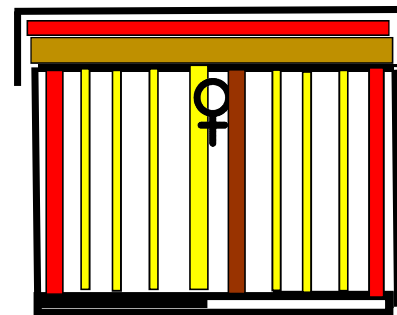
Bienenvolk vor der totalen Brutentnahme

Totale
Brutentnahme



Alte Brutwaben werden eingeschmolzen!!

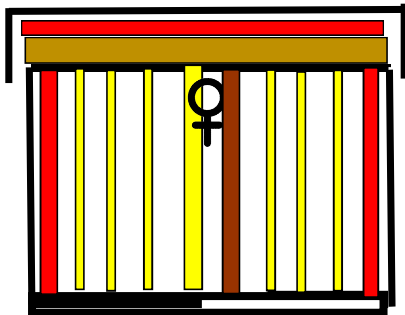
Tag X spätestens
am 25.7



Alle Bienen mit Königin und einer offenen Brutwabe kommen in eine neue Zarge, der Boden bleibt am alten Standplatz. Sofort 3 Liter Zuckerwasser 1:1 geben.

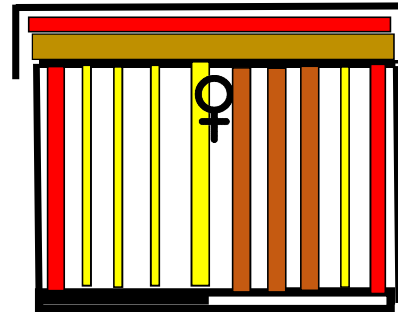
Spätsommerpflege nach der Honigernte

Tag X spätestens
am 25.7



Totale
Brutentnahme

Tag X + 7



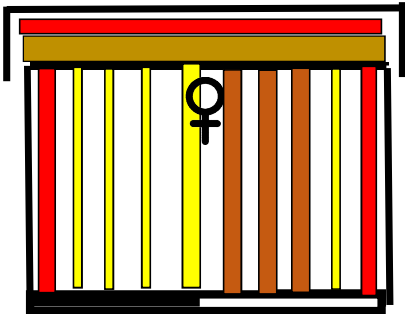
Alle Bienen mit Königin und einer offenen Brutwabe kommen in eine neue Zarge, der Boden bleibt am alten Standplatz. Sofort 3-5 Liter Zuckerwasser 1:1 geben.

Offene Brutwabe die bereits verdeckelt ist entfernen.
Mit 30 ml VarroMed träufeln. 3-5 Liter Zuckerwasser 1:1 geben.

Spätsommerpflege nach der Honigernte

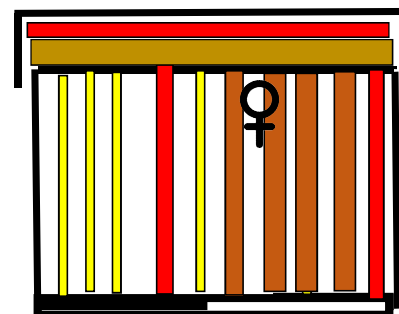
Totale Brutentnahme

Tag X + 7



Offene Brutwabe die bereits verdeckelt ist entfernen und einschmelzen. Mit 30 ml VarroMed träufeln.

Tag x +14 Tage



Bienenmasse mit dem Schied Anpassen. Alle 7 Tage 2-3 Liter Zuckerwasser 1:1 geben, bei Bedarf Brutraum mit Mittelwand erweitern.

Nächste Varroa Behandlung je nach Bedarf ab 10.9 notwendig.