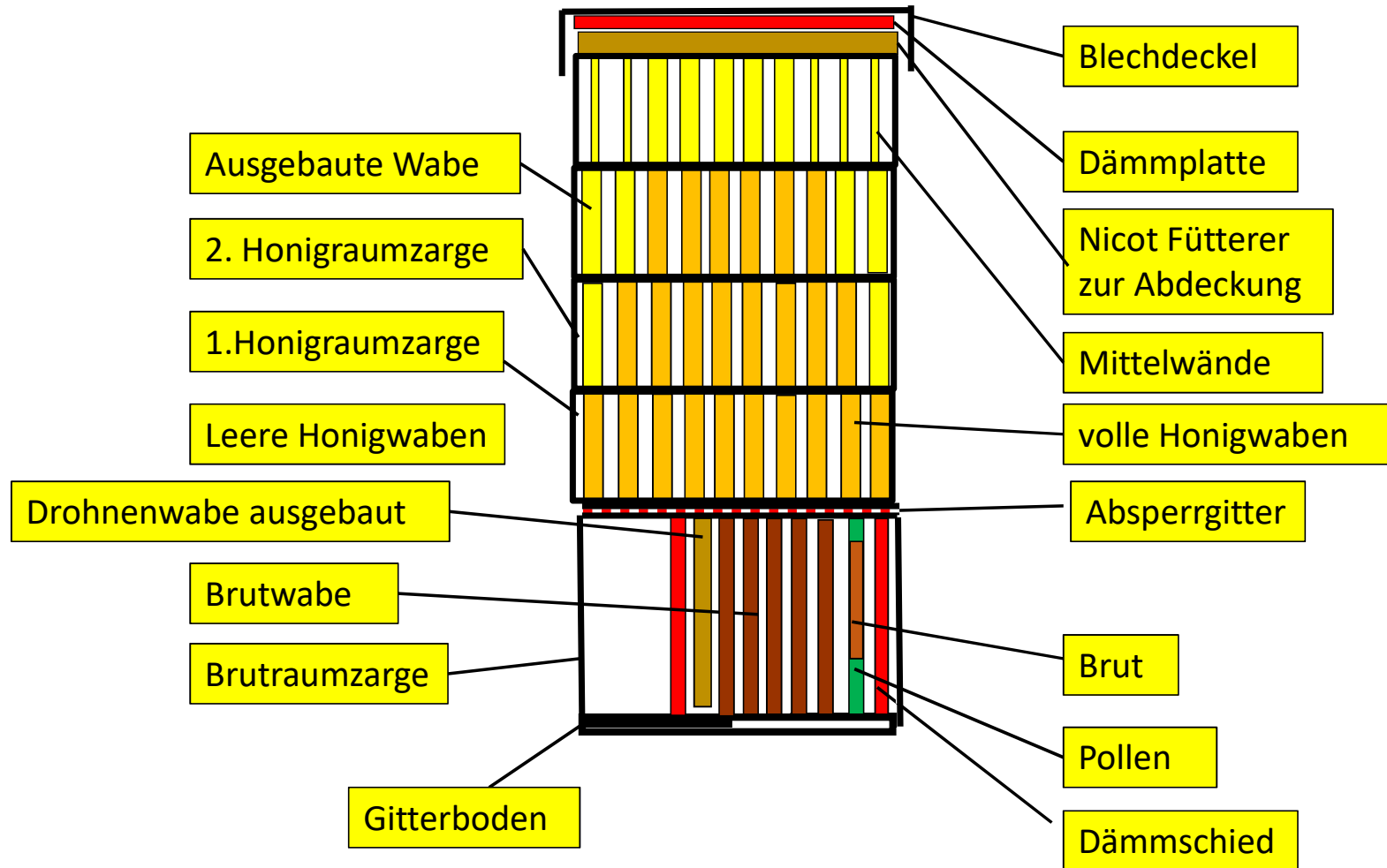


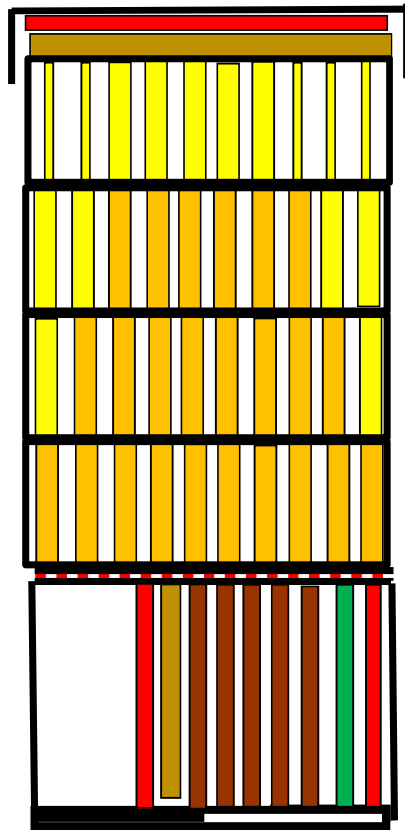
Spätsommerpflege nach der Honigernte



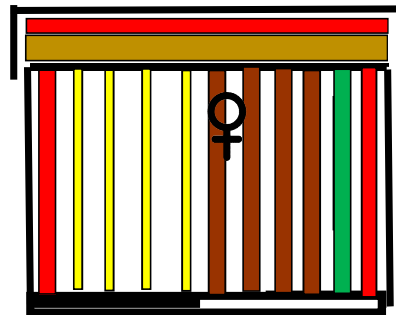
Spätsommerpflege nach der Honigernte



Spätsommerpflege nach der Honigernte




Alter Standplatz, Brut mit ansitzenden Bienen und Königin



Futtertasche mit 2-3 Liter Zuckerwasser 1:1

Am selben Tag nach der Teilung gleich 3,5 Liter Zuckerwasser oder Sirup geben.

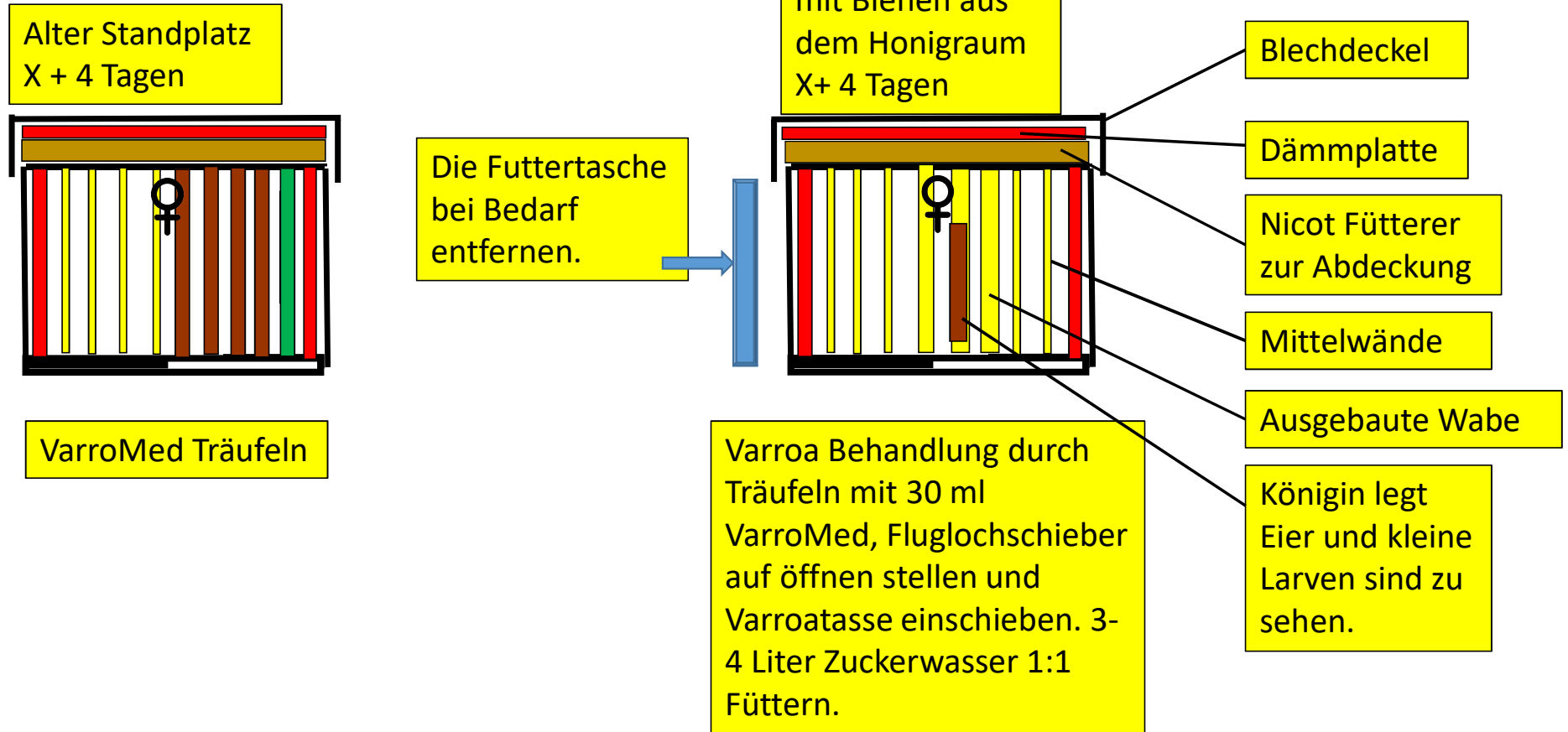


Bienenflucht

Neuer Standplatz, kann auch nur 2 Meter entfernt vom alten sein.

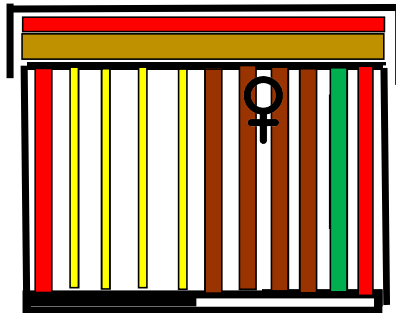
4-5 Bienen besetzte Honigräume am Morgen über der neuen Königin geben, dabei eine Honigwabe voll mit Bienen in den Brutraum zur Königin schütteln. Fluglochgitter schließen, Varroa Schieber ist offen.

Spätsommerpflege nach der Honigernte



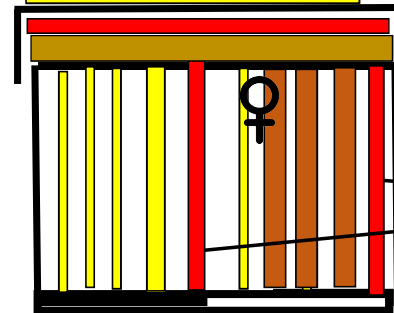
Spätsommerpflege nach der Honigernte

Alter Standplatz
X+ 8 Tagen



VarroMed Träufeln alle 5 Tage 4 x hintereinander.
Besser Brutwaben ohne Bienen für 2 Stunden in den Varroa Controller geben. Alle 7 Tage 2-3 Liter Zuckerwasser 1:1 geben.

Neuer Standplatz
mit Bienen aus dem Honigraum
X+ 11 Tagen

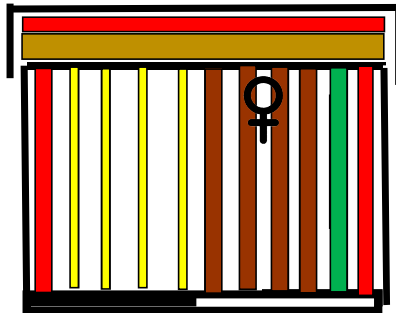


Dämmschied

Bienenmasse mit dem Schied anpassen. Alle 7 Tage 1-3 Liter Zuckerwasser 1:1 geben

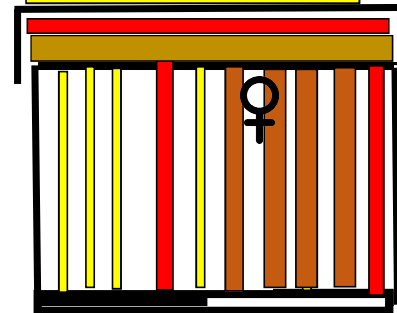
Spätsommerpflege nach der Honigernte

Alter Standplatz
X+ 15 Tagen



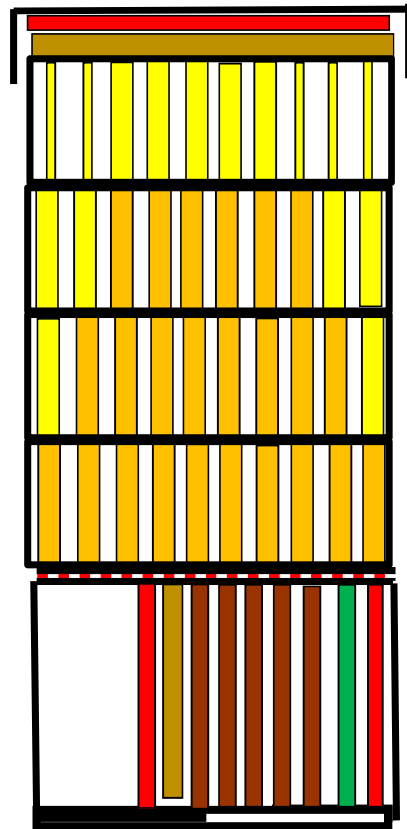
VarroMed Träufeln alle 5 Tage 4 x hintereinander.
Wenn die Brutwaben im Varroa Controller waren ist bis Mitte September keine Behandlung mehr notwendig. Alle 7 Tage 2-3 Liter Zuckerwasser 1:1 geben.

Neuer Standplatz
mit Bienen aus
dem Honigraum
X+ 18 Tagen




Bei Bedarf Brutraum mit einer Mittelwand erweitern. Alle 7 Tage 1-3 Liter Zuckerwasser 1:1 geben

Spätsommerpflege nach der Honigernte



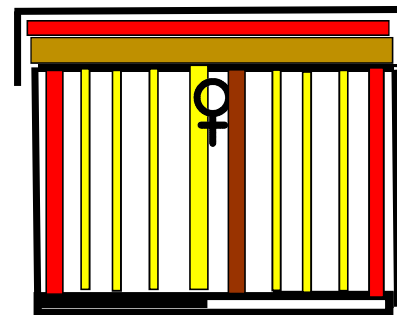
Bienenvolk vor der totalen Brutentnahme

Totale
Brutentnahme



Alte Brutwaben werden eingeschmolzen!! Oder für 2 Stunden in den Varroa Controller und dann für Jungvölker verwendet.

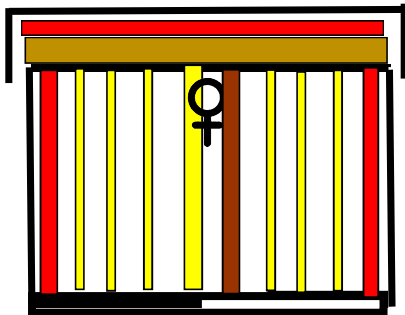
Tag X spätestens
am 25.7



Alle Bienen mit Königin und einer offenen Brutwabe kommen in eine neue Zarge, der Boden bleibt am alten Standplatz. Sofort 3 Liter Zuckerwasser 1:1 geben.

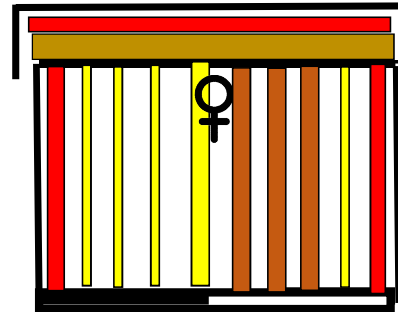
Spätsommerpflege nach der Honigernte

Tag X spätestens
am 25.7



Totale
Brutentnahme

Tag X + 7



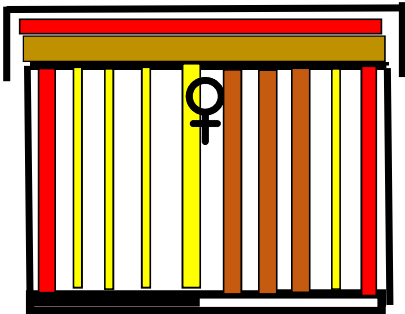
Alle Bienen mit Königin und einer offenen Brutwabe kommen in eine neue Zarge, der Boden bleibt am alten Standplatz. Sofort 3-5 Liter Zuckerwasser 1:1 geben.

Offene Brutwabe die bereits verdeckelt ist entfernen und einschmelzen oder in den Varroa Controller geben und dann für Jungvölker verwenden. Mit 30 ml VarroMed träufeln. 3-5 Liter Zuckerwasser 1:1 geben.

Spätsommerpflege nach der Honigernte

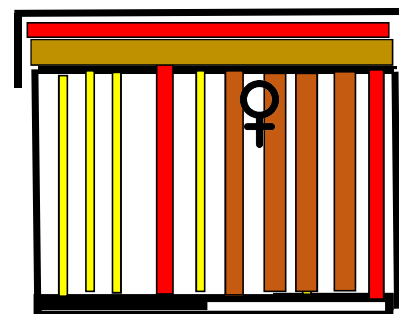
Totale Brutentnahme

Tag X + 7



Offene Brutwabe die bereits verdeckelt ist entfernen und einschmelzen. Mit 30 ml VarroMed träufeln.

Tag x +14 Tage



Bienenmasse mit dem Schied Anpassen. Alle 7 Tage 2-3 Liter Zuckerwasser 1:1 geben, bei Bedarf Brutraum mit Mittelwand erweitern.

Nächste Varroa Behandlung je nach Bedarf ab 10.9 notwendig.